


ЭЛЕКТРОУСТАНОВОЧНЫЕ ИЗДЕЛИЯ 2004 - 2005



- **Качество**
- **Надежность**
- **Дизайн**
- **Удобство**
- **Доступность**

Компания «ANAM» крупнейший южнокорейский производитель электротехнических изделий.

ЛУЧШЕЕ СООТНОШЕНИЕ ЦЕНА/КАЧЕСТВО

ВЫКЛЮЧАТЕЛИ И ПЕРЕКЛЮЧАТЕЛИ КЛАВИШНЫЕ СКРЫТОЙ УСТАНОВКИ.

● Для сети 220-250V, до 15A. ● Цвет - слоновая кость. ● На металлическом каркасе. Возможна установка двух выключателей в двойную рамку АНН1812. ● У выключателей с подсветкой - красная индикация, у переключателей - зелёная.



АНН 1111 L+АНН 1811 Выключатель 1 кл. **АНН 1111 M+АНН 1811** Выключатель 2 кл. **АНН 1111 S+АНН 1811** Выключатель 3 кл. **АНН 1321 L+АНН 1811** Выключатель 1 кл. с подсветкой **АНН 1321 M+АНН 1811** Выключатель 2 кл. с подсветкой **АНН 1321 S+АНН 1811** Выключатель 3 кл. с подсветкой **АНН 1131 LM+АНН 1811** Выключатель+переключатель с подсветкой



АНН 1323 L+АНН 1811 Переключатель 1 кл. с подсветкой **АНН 1323 M+АНН 1811** Переключатель 2 кл. с подсветкой **АНН1323S+АНН1811** Переключатель 3 кл. с подсветкой **АНН1321M (2шт.)+ АНН1812** Выключатель 4 кл. с подсветкой **АНН1111M+АНН1111S+АНН 1812** Выключатель 5 кл. **АНН1323S (2шт.)+ АНН1812** Переключатель 4 кл. с подсветкой

СВЕТОРЕГУЛЯТОРЫ (DIMMER). ТАЙМЕРЫ. СКРЫТОЙ УСТАНОВКИ.

● Для сети 220-250V ● Цвет - слоновая кость. ● Позволяют плавно регулировать мощность активной нагрузки (например яркость ламп накаливания и галогенных ламп 220 В) ● Светорегуляторы возможно комбинировать с выключателями в рамку АНН1812.



Светорегулятор с выключателем с подсветкой
500 Вт - **АНН3502**
500 Вт - **АНН3702**

Светорегулятор
500 Вт - **АНН3500**
700 Вт - **АНН3700**
1000 Вт - **АНН3000**

Светорегулятор с выключателем +выключатель 3 кл. с подсветкой
ПРИМЕР:
АНН3702 + АНН1321S + АНН1812

АНН5111
Таймер с подсветкой 150 Вт
задержка 90 или 150 секунд

АНН5115
Таймер - выключатель с подсветкой
Свет - до 15А, Вентилятор до 220 Вт.
Задержка отключения вентилятора после выключения света.

ВЫКЛЮЧАТЕЛИ С ДИСТАНЦИОННЫМ УПРАВЛЕНИЕМ.

● Для сети 220-250V ● Цвет - слоновая кость. ● Управление с помощью пульта на инфракрасном излучении на расстоянии не менее 6 м, сенсорные клавиши со звуковым сигналом. ● Программное отключение нагрузки по истечении заданного интервала времени (30, 60 и 90 минут); ● Имитация присутствия(Crime prevention) - функция позволяет автоматически включать и выключать свет через определенные промежутки времени.



АРС 1324-2
Выключатель одноклавишный с дистанционным управлением.
200 Вт. "Bed time"

АРС 1325-2
Выключатель двухклавишный с дистанционным управлением.
2x200 Вт. "Bed time"

АРС 1329
Выключатель 3-й с дистанционным управлением. 3x200 Вт. "Bed time", "Crime prevention"

АРД 3701
Светорегулятор 500 Вт. + выключатель 200 Вт.
с дистанционным управлением
Пошаговая 8-ми ступенчатая регулировка яркости ламп накаливания



● Выключатели с дистанционным управлением с часами и будильником.
● Функция часов, будильника, автоматическое включение / выключение нагрузки.
● Устанавливаются вместо обычного выключателя.
АРС 1100Е - Выключатель одноклавишный (200 Вт)
АРС 1200Е - Выключатель двухклавишный (2x200 Вт)



АРС 1360
Блок управления освещением на 6 линий
● 4 линии выключение по 200 Вт.
● 2 линии регулировка по 500 Вт.
● Программирование по трем группам (А, В, С)
● Датчик освещенности.
Размер: 120*164*55 мм.

РОЗЕТКИ ЭЛЕКТРИЧЕСКИЕ СКРЫТОЙ УСТАНОВКИ

● Для сети 220-250V, до 15A ● Цвет - слоновая кость. ● Розетки снабжены клапанной защитой от случайного контакта.



ALN 1221
Розетка 1-я без заземления



ALN 1222
Розетка 2-я без заземления



ALN 1224
Розетка 1-я с заземлением



ALN 1225
Розетка 2-я с заземлением вертикальная



ADN 1225
Розетка 2-я с заземлением гнезда повернуты на 45°



AHN 1225
Розетка 2-я с заземлением горизонтальная



ALN 1229
Розетка четверная без заземления



ALN 1230
Розетка четверная комбинированная



ALN 1228
Розетка четверная с заземлением



ALN 1227
Розетка 2-я с заземлением с поворотным клапаном

РОЗЕТКИ ЭЛЕКТРИЧЕСКИЕ ВЛАГОЗАЩИЩЁННЫЕ СКРЫТОЙ УСТАНОВКИ

● Для сети 220-250V ● Цвет - слоновая кость. ● Защита IP44 ● Розетки снабжены клапанной защитой от случайного контакта. ● С заземлением.



ARN 1224
Розетка одиночная с плоской крышкой



ARN 1224 N
Розетка одиночная с выпуклой крышкой



ARN 1225
Розетка двойная с плоской крышкой



ARN 1225 N
Розетка двойная с выпуклой крышкой



ARC 1225
Розетка двойная с выпуклой крышкой горизонтальная

РОЗЕТКИ СЛАБЫХ ТОКОВ СКРЫТОЙ УСТАНОВКИ

● Розетки телефонные (6 контактные); Розетки телевизионные (для подключения телевизора и приёмника FM)
● Розетки компьютерные 5-й категории (8-ми контактные для локальных сетей) ● Аудио розетки (для подключения музыкальных и акустических систем)
● Кнопки звонка ● Цвет - слоновая кость.



Розетка телефонная
ALX4002+AX1711+ALB1511



Розетка TF.2
ALX4002(2шт)+AX1712+ALB1511



Розетка TF.3
ALX4002(3шт)+AX1713+ALB1511



Розетки TV-FM
AUV733+AX1713-оконечная
AUV737+AX1713-проходная



ALX4002
Гнездо розетки телефонной



ASJ 1002
Гнездо аудиорозетки



WRP0523
Гнездо розетки компьютерной CAT5 (Rj-45)



WST 1331(I)
Гнездо TV-оконечное



Розетка аудио
ASJ1002+AX1711+ALB1511



Розетка аудио 2-я
ASJ1002(2шт)+AX1712+ALB1511



Розетка компют. CAT5
WRP0523+AX1711+ALB1511



ТФ.1+CAT5
ALX4002+WRP0523+AX1712+ALB1511



AUV 733
TV-FM модуль оконечный



AUV 737
TV-FM модуль проходной



AUV 7377
TV-FM модуль для серий



ALH 1115
Кнопка звонка. Гнездо 10A, 250V



Розетка TV+ТФ.1
ALX4002+WST1331(I)+AX1712+ALB1511



Розетка TV+CAT5+ТФ.1
WST1331(I)+WRP0523+ALS4002+AX1713+ALB1511



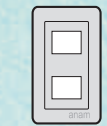
Кнопка звонка
ALH1115+AX1711+ALB1511



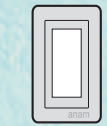
Розетки ТФ.1+TV-FM
ALX4002+AUV733+AX1719+ALB1511



AX 1711
Рамка телефонная ТФ.1



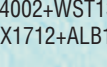
AX 1712
Рамка телефонная ТФ.2



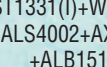
AX 1713
Рамка TV ТФ.3 или TV-FM



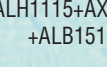
ALB 1511
Крепежная пластина металлическая



AX 1719
Рамка двухместная ТФ.1 + TV



AX 1717
Рамка двухместная ТФ.2 + TV



AX 1718
Рамка двухместная ТФ.3 + TV



Штекер TV розетки с резьбой

БИО ВЫКЛЮЧАТЕЛИ. (ДАТЧИКИ ДВИЖЕНИЯ). СКРЫТОЙ УСТАНОВКИ.

● Для сети 220-250V ● Цвет - слоновая кость. ● РЕЖИМЫ РАБОТЫ: "TEST" - проверка включения при любой освещенности на 4 сек., "AUTO" - включение при освещенности менее 30 Лкс., "ON" - принудительное включение независимо от освещенности. ● Устанавливаются вместо обычных выключателей.



ALX 5000
Биовыключатель
настенный
3-х режимный:
Test/Auto/On



ALX 5003
Биовыключатель
наддверный
(2-х режимный)
Test/Auto



ALX 5001
Биовыключатель
потолочный Ж110мм
Test/Auto

ALX 5002
БИО СВЕТИЛЬНИК с
датчиком движения.
Лампа - до 60 Вт
Диаметр - 30 см.



СЕРИЯ ДЛЯ НАРУЖНОГО МОНТАЖА: РОЗЕТКИ, ВЫКЛЮЧАТЕЛИ

● Для сети 220-250V. Нагрузка розеток до 15А.



ALH 3111
Выключатель 1 кл. 6А



ALH 3221
Розетка 1-я без
заземления



ALH 3222
Розетка 2-я без
заземления



ALH 3223
Розетка 3-я без
заземления



ALH 3224
Розетка 1-я с
заземлением



ALH 3225
Розетка 2-я с
заземлением

ЩИТКИ РАСПРЕДЕЛИТЕЛЬНЫЕ С УЗО. СКРЫТОЙ УСТАНОВКИ.

● Для сети 220-250V. Укомплектованы автоматами по 15, 20 и 30 А. Входной автомат (30А, на 10 линий - 50 А) снабжен УЗО.




АНВ-NS
Щит распределительный на 4
линии. Входной автомат - 30 А с
УЗО. Ширина/высота/глубина
280x210x26мм.



АНВ-NM
Щит распределительный на 4 линии. Входной
автомат - 30 А с УЗО.
Ширина/высота/глубина 345x210x26мм.

АНВ-NL
Щит на 10 линий.
Входной автомат:
50А с УЗО.
Ширина/высота/глубина:
334x276x28мм.



КРЫШКИ РАСПРЕДЕЛИТЕЛЬНЫХ КОРОБОК.



AX1710
Крышка одиночной
коробки.
Для крепежа
используется крепёжная
пластина ALB1511



AX1720
Крышка двойной
коробки.
Для крепежа
используется две
крепёжные
пластины
ALB1511



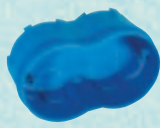
ПРИМЕР УСТАНОВКИ В КОРОБКУ

Монтажные коробки для скрытой установки в стены из кирпича, бетона, гипсокартон (полые стены) ...

● Электроустановочные изделия Апат возможно устанавливать также в кабельные каналы и электроплинтуса.



KM1
Коробка монтажная
прямоугольная



KM1 A
Коробка монтажная
адаптированная



KM2
Коробка монтажная
двойная



KM2 A
Коробка монтажная
двойная
адаптированная



KM 3
Коробка монтажная
для полых стен



KM 4
Коробка монтажная
для полых стен
двойная

Электроустановочные изделия Апат предназначены для бытового использования. Они рассчитаны на работу в стандартной бытовой сети 220 Вольт, 50 Гц. При монтаже желательно использовать сплошной медный кабель с диаметром медной жилы 1.5-2.5 мм. Наличие дополнительных контактов, позволяет обходиться без распаечных коробок.

НАШ РАСПРОСТРАНТЕЛЬ

Изделия **ANAM** выполнены из высококачественного пластика. Поверхность глянцевая, легко очищается, не теряет цвета со временем. Механизмы рассчитаны на не менее, чем 10-летний срок службы. **КАЧЕСТВО** оборудования подтверждается международным сертификатом (ISO 9001) и российским сертификатом качества **РосТест**.

